

25 x 150 x 2200  
25 x 150 x 3000

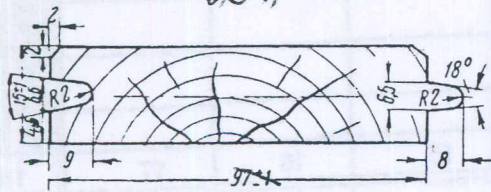


Рис. 106. Профиль доски типа Е

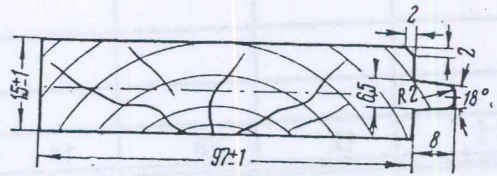


Рис. 107. Профиль доски типа Ж

50 x 150 x 3000

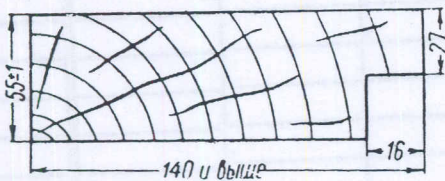


Рис. 108. Профиль доски типа И

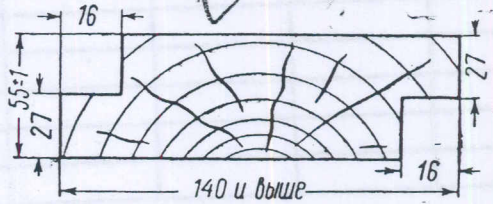


Рис. 109. Профиль доски типа К

55 x 150 x 3000  
50 x 150 x 3000

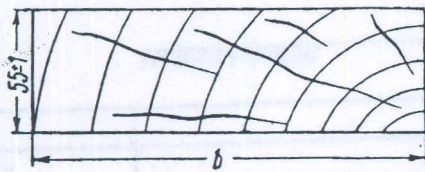


Рис. 110. Профиль доски типа Л




Рис. 111. Профиль доски типа М

40 x 150 x 2200  
40 x 150 x 3000

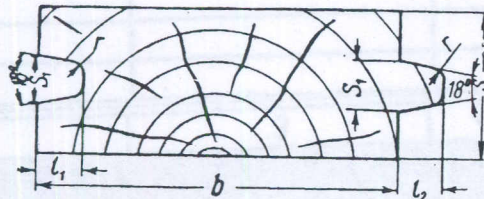


Рис. 112. Профиль доски типа Н

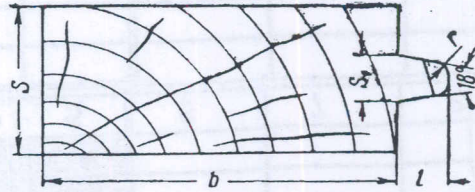


Рис. 113. Профиль доски типа О




Рис. 106. Профиль доски типа Е

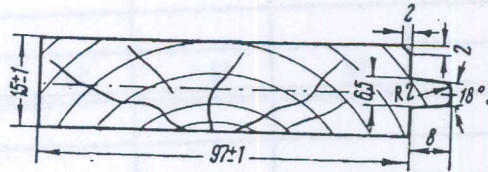


Рис. 107. Профиль доски типа Ж

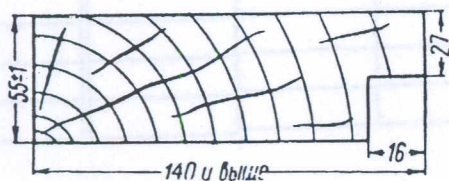


Рис. 108. Профиль доски типа И

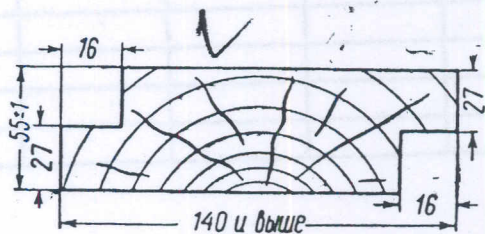


Рис. 109. Профиль доски типа К

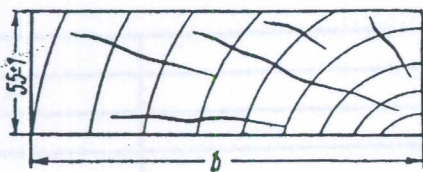


Рис. 110. Профиль доски типа Л

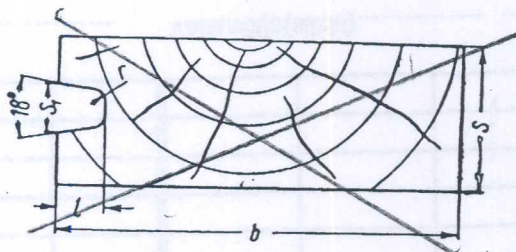


Рис. 111. Профиль доски типа М

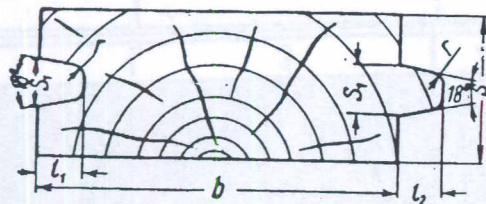


Рис. 112. Профиль доски типа Н

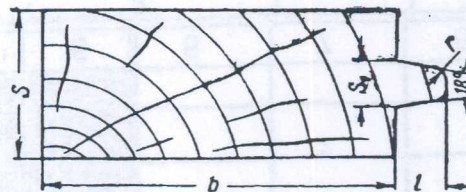


Рис. 113. Профиль доски типа О